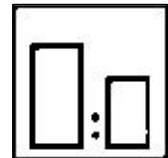


# MAXICLEAR HS NEW

1.360.0200

## 2K HS-ACRYLKLARLACK 2:1

**Maxiclear HS New** ist ein 2K-HS-Acrylklarlack, der sich leicht auftragen lässt, gut verläuft, und gute Trocknungs-, Aushärtungs-, Glanz- und Poliereigenschaften besitzt. **Maxiclear HS New** wird für alle Zweischichtlackierungen verwendet, sowohl bei Bei- als auch bei Ganzlackierungen, wo er höchste Widerstandsfähigkeit und Langlebigkeit beweist.



## UNTERLAGEN

MAXICAR HS - AQUAMAX BASECOAT

## VORBEREITUNG

Den Basislack Maxicar HS und AquaMax 20-30 Minuten antrocknen lassen, bis die Oberfläche vollständig matt ist. Mit dem Staubbindetuch abwischen und den Klarlack auflegen.



	VOLUMEN
MAXICLEAR HS NEW	1000
HÄRTER	500
VERDÜNNER	0-100
VISCOSITÄT - DIN4, 20°C	16-18"
POT LIFE	2 h.



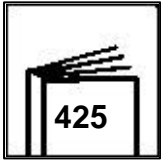
## HÄRTER - VERDÜNNER

HÄRTER	6000 Lang	Teillack. über 25°C, Ganzlack. immer
	6000 Kurz	Teil- u. Beilack. über 25°C, Ganzlack. immer
	8000 Extra kurz	Teil- u. unter 25°C, Beilack. über 25°C
	9000 Super rapid	Beilack. unter 25°C
VERDÜNNER	4305 Kurz	Beilackierungen, bei jeder Temperatur
	4310 Normal	Teillack. immer, Ganzlack. unter 25°C
	4320 Lang	Ganzlackierungen über 25°C
	4330 Extra lang	Ganzlackierungen über 35°C
	5405 Zum Ausspritzen	

## ADDITIVE

Weichmacher-Zusatz	AD1208	10-30 %	414
Antisilikonzusatz	AD2341	0,5-2%	411
Strukturzusatz	T400-T401	von 30 bis 50%	420
Mattpaste	MAT3	100% (Gloss 50 = halbgläncenc	406

SIEHE TECHN. MERKBLATT




## VERARBEITUNG



Arbeitsgerät:		<i>Traditionell</i>	<i>HVLP</i>
Fließbecherpistole	Düse	1.3-1.4 mm	1.2-1.3 mm
	Druck an der Pistole in bar	3-3.5	0.3-0.7
Saugbecherpistole	Düse	1.4-1.6 mm	1.2-1.3 mm
	Druck an der Pistole in bar	3.5-4	0.3-0.7
Anzahl der Spritzgänge			2
Empfohlene Schichtstärke			50 Mikron

### Wichtig:

Damit der Lack besser verläuft, beim ersten Spritzgang mit höchstem Druck arbeiten und die Austrittsmenge verringern. Beim zweiten Spritzgang unter normalen Bedingungen arbeiten.



## TROCKNUNG



LUFTTROCKNUNG		
Abdunstzeit zwischen den Spritzgängen		10 Minuten
Staubtrocken		10 Minuten
Normale Handhabung		nach 24 Stunden
IM OFEN		30-40 Min. bei 50-60°C
Abdunstzeit vor der Trocknung im Ofen / mit Infrarotstrahlung		5-7 Minuten
MIT INFRAROTSRAHLUNG		
Mittelwellen		20 Minuten
Kurzwellen		15 Minuten

## DECKLACKE

Sich vor jedem Beispritzvorgang vergewissern, daß Maxiclear HS New gut durchgetrocknet ist. Vor der Neulackierung immer mit Scotch Brite anrauhern.



## TECHNISCHE DATEN

Gebinde	1 und 5 l
Lagerung	kühl und trocken, fern von Wärmequellen.
Theor. Ergiebigkeit	7.7 qm/l gebrauchsfertige Mischung, Schicht 50 Mikron



## HYGIENE- UND SICHERHEITSVORSCHRIFTEN

Das Produkt ist ausschliesslich für den professionellen Gebrauch bestimmt.  
Siehe Sicherheitsdatenblatt Nr. 353.